

Bagaimana Cara Menyembunyikan Rumus Excel Agar Tidak Terlihat

<http://www.excel-id.com/2015/09/bagaimana-cara-menyembunyikan-rumus.html>

Start Download

Merge & Convert Files into PDFs w/ EasyPDFCombine - Free!



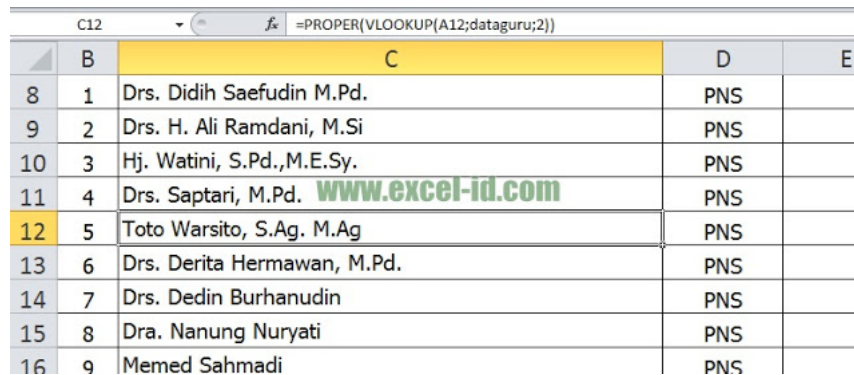
Teknik menyembunyikan rumus memang ada beberapa cara bisa menggunakan VBA atau dengan memformat cell tersebut ke posisi hidden. Nah kali ini saya akan membahas bagaimana cara menyembunyikan rumus yang telah dibuat sehingga orang lain tidak akan mengetahui rumus apa yang dibuat oleh anda.

Langkah pertama silakan buka file yang ada rumusnya tersebut



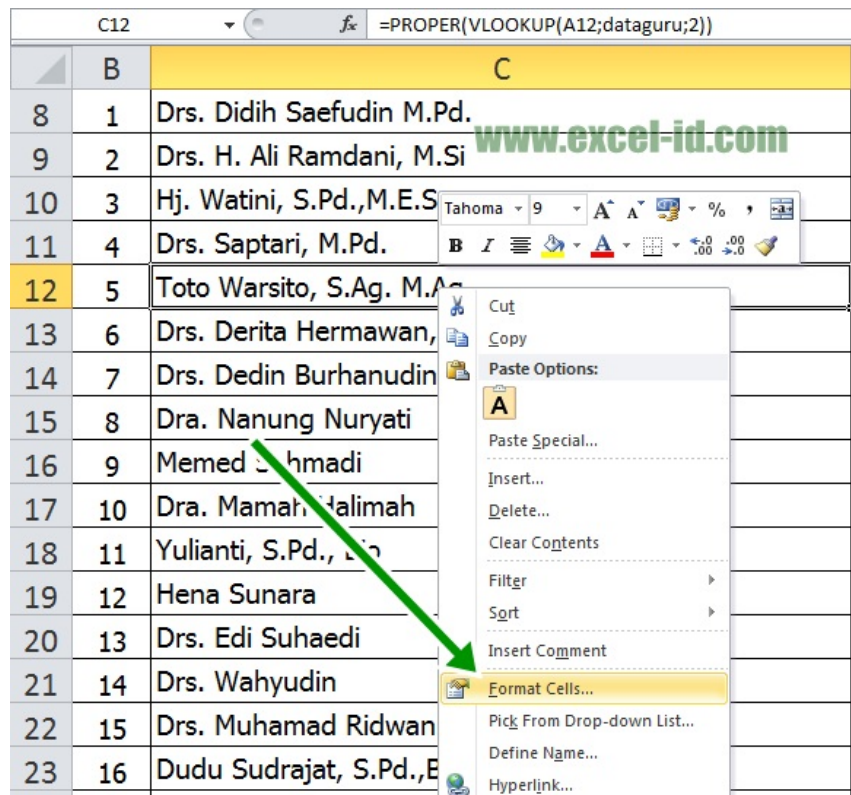
NO	NAMA GURU	STATUS		PANGKAT/GOL	IJAZAH TERTINGGI	JURUSAN	MATA PELAJARAN YANG DIAJARKAN	KETERANGAN
		PNS	NON PNS					
1	Drs. Didih Saefudin M.Pd.	PNS				Manajemen Pendidikan	Guru Bahasa Inggris	
2	Drs. H. Ali Ramdani, M.Si	PNS		Pembina Tk. I, IV/b	S2	MANAJ. I/P	Guru Pa	
3	Hj. Watini, S.Pd.,M.E.Sy.	PNS		Pembina, IV/a	S2	Pendid. Ekonomi	Guru Ekonomi	
4	Drs. Saptari, M.Pd.	PNS		Pembina, IV/a	S2	Manaj. Adm. Pendid. Bahasa	Guru Bahasa Indonesia	
5	Toto Warsito, S.Ag. M.Ag	PNS		Pembina, IV/a	S2	Pendid. Islam	Guru Pa	
6	Drs. Derita Hermawan, M.Pd.	PNS		Pembina Muda Tk. I, III/b	S2	Pendid. Olahraga dan Kesehatan	Guru Penjaskes	
7	Drs. Dedin Burhanudin	PNS		Pembina, IV/a	S1	Pendid. Administrasi Perkantoran	Guru Ekonomi	
8	Dra. Nanung Nuryati	PNS		Pembina Tk. I, IV/b	S1	Pendid. B. Arab	Guru Pa	
9	Memed Sahmadi	PNS		Pembina, IV/a	S1	Dikbasasinda	Bimbingan Dan Konseling	
10	Dra. Mansah Halimah	PNS		Pembina, IV/a	S1	Filsafat dan Sosiologi Pendidikan	Guru Sosiologi	
11	Tulanti, S.Pd., Bc	PNS		Pembina, IV/a	S1	Pendid. Biologi	Guru Biologi	

Untuk menyembunyikan rumus dalam satu cell silakan aktifkan atau pindahkan pointer ke cell yang ada rumusnya atau jika rumus tersebut berada pada beberapa range maka silakan blok range yang terdapat rumus tersebut kemudian klik Format Cell

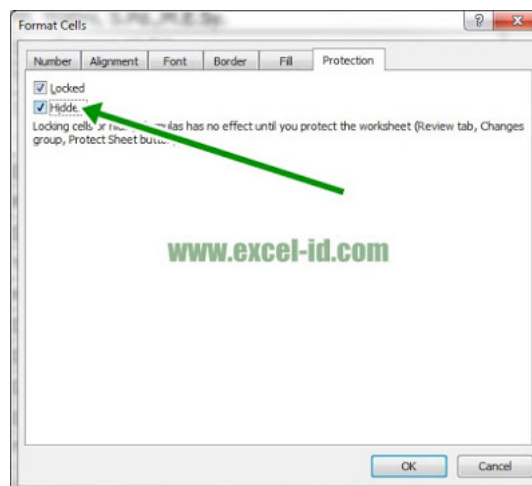


	B	C	D	E
8	1	Drs. Didih Saefudin M.Pd.	PNS	
9	2	Drs. H. Ali Ramdani, M.Si	PNS	
10	3	Hj. Watini, S.Pd.,M.E.Sy.	PNS	
11	4	Drs. Saptari, M.Pd.	PNS	
12	5	Toto Warsito, S.Ag. M.Ag	PNS	
13	6	Drs. Derita Hermawan, M.Pd.	PNS	
14	7	Drs. Dedin Burhanudin	PNS	
15	8	Dra. Nanung Nuryati	PNS	
16	9	Memed Sahmadi	PNS	

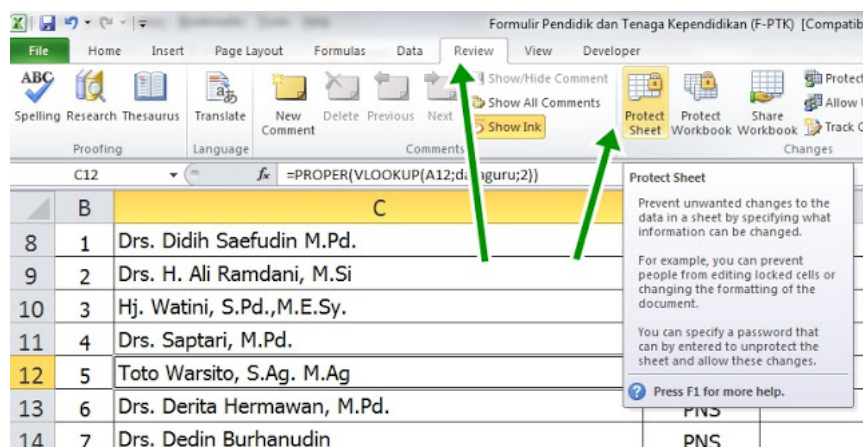
Perhatikan tabel diatas untuk posisi pointer mengarah pada cell C12 dan lihat di formula bar terdapat rumus =PROPER(VLOOKUP(A12;dataguru;2)). dan dalam kondisi masih terlihat lalu langkah untuk menyembunyikannya adalah klik kanan kemudian FORMAT CELL



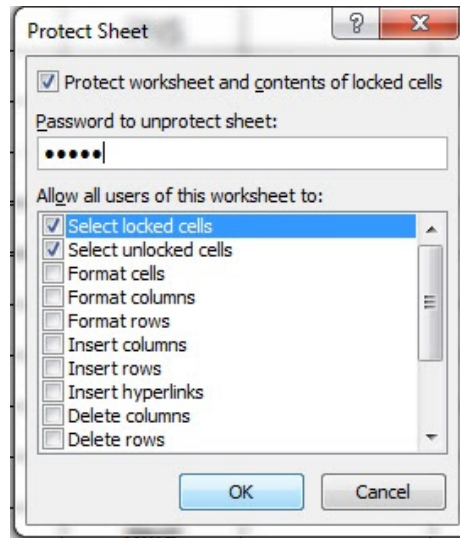
Jika sudah selesai akan terlihat jendela FORMAT CELL berikut silakan Anda klik Protection dan ceklist Hidden



Klik OK, lalu langkah berikutnya adalah kita akan proteksi yang mengandung rumus dengan cara klik menu REVIEW kemudian Protect Sheet



Akan muncul jendela Protect Sheet silakan tuliskan password untuk mengamankannya atau jika tidak juga tidak masalah namun jika tidak diberikan password maka jika orang mengetahui langkah untuk menampilkan rumus maka rumus akan mudah terlihat tetapi jika orang hapal cara menyembunyikan rumus karena memakai password maka rumus tersebut tidak akan terbuka.



Terakhir silakan klik OK dan lihat hasilnya rumus yang ada di formula bar tidak akan tampak bahkan jika Anda double klik cell yang mengandung rumus tersebut pun tidak akan bisa.

Lebih langkah cara membuat Password silakan lihat [Cara Membuat password di Excel](#)

akan bisa terlihat.

Itulah cara bagaimana menyembunyikan rumus excel agar tidak terlihat oleh orang lain. Lalu bagaimana cara melihatnya kembali Anda harus hafal password proteksinya maka rumus

Demikian semoga bermanfaat dan selamat mencoba.

Catatan : ingat rumus harus mudah diingat jika tidak, Anda tidak akan bisa membuka atau mengedit rumus yang telah diproteksi.

Lihat Juga

[Cara Membuat Password dengan Mudah pada Excel](#)

iklan oleh Google

- ▶ [Excel spreadsheet](#)
- ▶ [Microsft excel](#)
- ▶ [Excel formula if](#)

Posted by [Yatna Supriyatna](#)



POST A COMMENT